

# Migutrans® FS 255, FS 295 en FS 410

## Zwaar belastbare opbouwprofielen met geringe profielhoogte



### Voordelen

- Zeer geschikt voor renovatieprojecten
- Driedimensionale bewegingsopname
- Massief aluminium profiel is slijtvast, onderhoudsvrij en duurzaam
- Geribbeld afdekprofiel voorkomt uitglijden
- Symmetrisch en spleetvrij zichtoppervlak voorkomt vervuiling

### Technische gegevens

- Materiaal: volledig aluminium draagconstructie
- FS 410 aluminium geanodiseerd
- Standaardlengte: 3 m

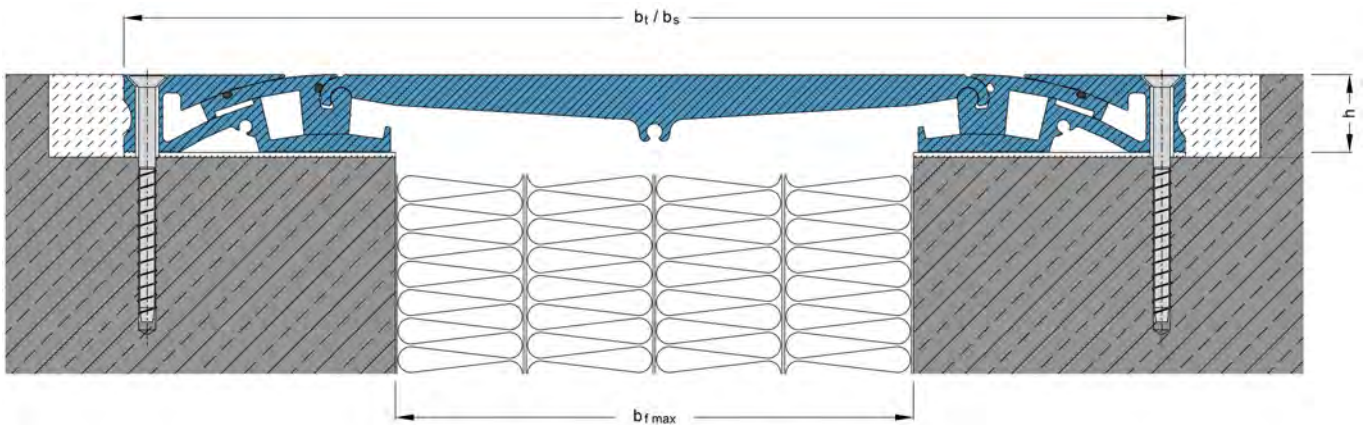


profiel	voegbreedte $b_f$ max mm	werking $\Delta b_f$ mm	zichtbreedte $b_s$ mm	profielbreedte $b_t$ mm	profielhoogte $h$ mm	max. belasting  kN	max. belasting  kN	max. belasting harde wielen kg/mm wielbreedte
FS 255/30	50	60 (+30/-30)	253	253	30	600	130	15
FS 295/30	90	60 (+30/-30)	293	293	30	600	130	15
FS 410/30	215	60 (+30/-30)	410	410	30	300	70	15

Belasting vrachtauto volgens DIN 1072

Belasting heftruck volgens DIN 1055

Aanbevolen montage; met MMS-F 7,5x115/30 ES (rvs) hart op hart 200 mm



Aan deze documentatie kunnen geen rechten worden ontleend.  
Wijzigingen voorbehouden.

Uitgave: nr.1, d.d.: 05-02-2019